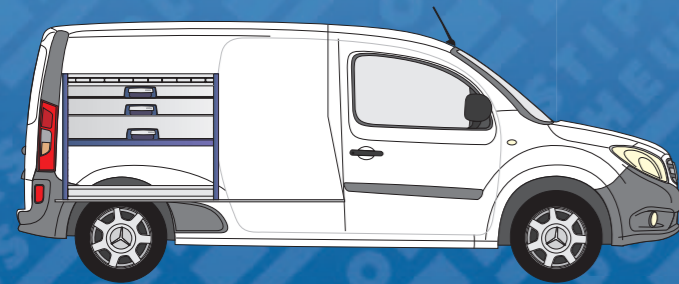


EINRICHTUNGSBEISPIELE

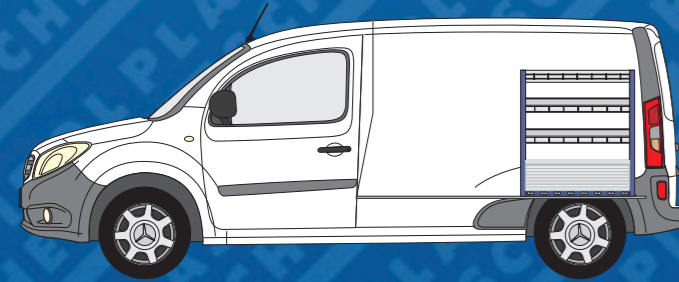


FAHRERSEITE (LINKS)

PL 661

Maß: (H x B x T) 890x1100x310/410 mm

- » 1 Rutschkante unten
- » 3 Schubladen mit Antirutschmatte
- » 1 Regalwanne mit Antirutschmatte
- » 1 Befestigungssatz für die Montage in das Fahrzeug



BEIFAHRESEITE (RECHTS)

PL 652

Maß: (H x B x T) 890x805x310/410 mm

- » 1 Aluminium-Klappe
- » 1 Bodenholm mit Fittingaufnahme
- » 2 Muldenwannen mit Antirutschmatte
- » 1 Regalwanne mit Antirutschmatte
- » 1 Befestigungssatz für die Montage in das Fahrzeug

VERKLEIDUNGSELEMENTE




Bodenplatte

- » Trägerplatte 12 mm Finnisches Birkenmultiplex
- » Beschichtung grau, rutschhemmend
- » Passgenauigkeit, eine Nutzung der vorhandenen Zurrösen ist durch Ausfräsungen im Boden gewährleistet (Erfüllung nach DIN 75410 – Ladungssicherung)



Seitenwandverkleidung HDF

- » Trägerplatte 4 mm HDF-Platte
- » Maßgenau auf Fahrzeugtyp zugeschnitten



Kunststoffverkleidung

- » Material Kunststoff
- » Kratz- und stoßfest
- » Geringes Eigengewicht
- » Maßgenau auf Fahrzeugtyp zugeschnitten



Lochblechverkleidung

- » Material Aluminium
- » Euro Norm-Lochung
- » Materialstärke 1,5 mm
- » Maßgenau auf Fahrzeugtyp zugeschnitten



GROSSES ZUBEHÖRSORTIMENT



**Avto
complete**

www.avtocomplete.ru

ООО «АвтоКомплит»
Оборудование для сервисных
автомобилей

Россия, 105613, Москва,
Измайловское ш.71 корп. 4Г-Д
Телефон: +7 (495) 978-0363
Тел/Факс: +7 (495) 737-4708
e-mail: info@avtocomplete.ru

**PLASTIPOL
SCHEU**

FAHRZEUG-, LAGER- UND BETRIEBSEINRICHTUNGEN



Plastipol-Scheu GmbH & Co. KG
Industriestraße 9 · 35799 Merenberg
Tel.: +49 (0) 6471/3102-0 · Fax: +49 (0) 6471/3102-200
www.plastipol-scheu.de · info@plastipol-scheu.de

MERCEDES-BENZ

CITAN

RS. 3081 mm



**PLASTIPOL
SCHEU**

FAHRZEUG-, LAGER- UND BETRIEBSEINRICHTUNGEN

Fahrzeugeinrichtungen konzipiert für
Ihre ganz speziellen Bedürfnisse.



VanPartner by
Mercedes-Benz



www.plastipol-scheu.de

EINRICHTUNGSVARIANTEN SPEZIELL FÜR IHRE BEDÜRFNISSE

Die Einrichtungsvorschläge sind natürlich mit anderen Bauteilen aus dem Plastipol-Scheu Programm kombinierbar und können mit unserem umfangreichen Zubehör erweitert werden.

10 Jahre Nachkaufgarantie
5 Jahre Funktionsgarantie
3 Jahre auf alle Geräte
PLASTIPOL-SCHEU®
GARANTIE

QUALITY
MADE IN GERMANY
PLASTIPOL-SCHEU®


MODULE PL 651/652/653/654



PL 651

Maß: (H x B x T) 890x805x310/410 mm

- » 1 Rutschkante unten
- » 1 Ausziehbare Schraubstockanlage mit Schraubstock und Drehteller
- » 3 Regalwannen mit Antirutschmatte
- » 1 Befestigungssatz für die Montage in das Fahrzeug



PL 652

Maß: (H x B x T) 890x805x310/410 mm

- » 1 Aluminium-Klappe
- » 1 Bodenholm mit Fittingaufnahme
- » 2 Muldenwannen mit Antirutschmatte
- » 1 Regalwanne mit Antirutschmatte
- » 1 Befestigungssatz für die Montage in das Fahrzeug



PL 653

Maß: (H x B x T) 890x805x310 mm

- » 1 Rutschkante unten
- » 1 Schublade mit Antirutschmatte
- » 2 Sichtlagerwannen mit je 4 Kästen
- » 1 Regalwanne mit Antirutschmatte
- » 1 Befestigungssatz für die Montage in das Fahrzeug



PL 654

Maß: (H x B x T) 890x805x310/410 mm

- » 1 Aluminium-Klappe
- » 1 Bodenholm mit Fittingaufnahme
- » 3 Schubladen mit Antirutschmatte
- » 1 Regalwanne mit Antirutschmatte
- » 1 Befestigungssatz für die Montage in das Fahrzeug

**ZERTIFIZIERTE
SICHERHEIT**
PLASTIPOL-SCHEU®

MODULE PL 657/658/661/663



PL 657

Maß: (H x B x T) 890x805x310/410 mm

- » 1 Aluminium-Klappe - klein
- » 1 Bodenholm mit Fittingaufnahme
- » 1 Ausziehbare Schraubstockanlage mit Schraubstock und Drehteller
- » 3 Schubladen mit Antirutschmatte
- » 1 Regalwanne mit Antirutschmatte
- » 1 Befestigungssatz für die Montage in das Fahrzeug



PL 658

Maß: (H x B x T) 890x805x310/410 mm


- » 1 Aluminium-Klappe
- » 1 Bodenholm mit Fittingaufnahme
- » 3 Schubladen mit Antirutschmatte
- » 1 Ablagewanne für Ordner mit Antirutschmatte
- » 1 Regalwanne mit Antirutschmatte
- » 1 Befestigungssatz für die Montage in das Fahrzeug



PL 661

Maß: (H x B x T) 890x1100x310/410 mm

- » 1 Rutschkante unten
- » 3 Schubladen mit Antirutschmatte
- » 1 Regalwanne mit Antirutschmatte
- » 1 Befestigungssatz für die Montage in das Fahrzeug



PL 663

Maß: (H x B x T) 990x1100x310/410 mm

- » 1 Aluminium-Klappe
- » 1 Bodenholm mit Fittingaufnahme
- » 1 Muldenwanne mit Antirutschmatte
- » 1 Muldenwanne mit Antirutschmatte und Aluminium-Klappe
- » 1 Aufsatzwanne mit Antirutschmatte
- » 1 Befestigungssatz für die Montage in das Fahrzeug

ROBUST
SCHRAUBKASTENSYSTEME BIS
50 KG BELASTBAR
PLASTIPOL-SCHEU®

MODUL PL 664/665



PL 664

Maß: (H x B x T) 890x1620x310/410 mm

- » 1 Aluminium-Klappe
- » 1 Bodenholm mit Fittingaufnahme
- » 4 Schubladen mit Antirutschmatte
- » 1 Kofferauszug mit Servicekoffer
- » 1 Sichtlagerwanne mit 6 Kästen
- » 2 Sichtlagerwannen mit je 3 Kästen
- » 2 Regalwannen mit Antirutschmatte
- » 1 Befestigungssatz für die Montage in das Fahrzeug



PL 665

Maß: (H x B x T) 990x1620x310/410 mm

- » 2 Aluminium-Klappen
- » 2 Bodenholme mit Fittingaufnahme
- » 6 Muldenwannen mit Antirutschmatte
- » 1 Aufsatzwanne mit Antirutschmatte
- » 1 Befestigungssatz für die Montage in das Fahrzeug

CRASH-GETESTET
NACH SCS 8 17-87
PLASTIPOL-SCHEU®

Technische Änderungen i. S. eines technischen Fortschritts sowie Farbabweichungen, Irrtümer und Druckfehler sind vorbehalten.