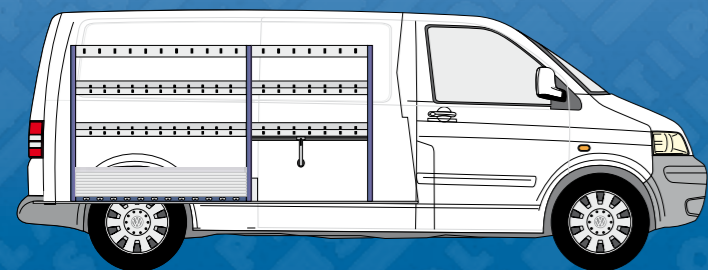


EINRICHTUNGSBEISPIELE



FAHRERSEITE (LINKS)

PL 643 LINKS

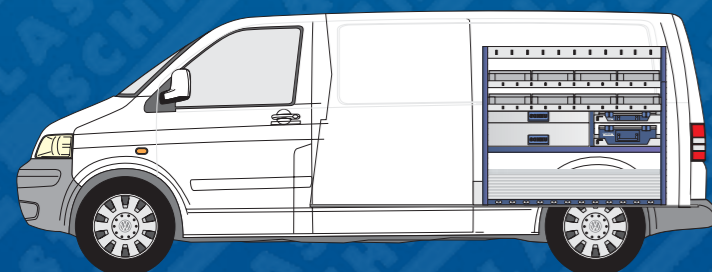
Maß: (H x B x T) 1145x2215x310/410 mm

- » 1 Aluminium-Klappe
- » 1 Bodenholm mit Fittingaufnahme
- » 4 Muldenwannen mit Antirutschmatte
- » 2 Regalwannen mit Antirutschmatte
- » 1 Kofferklemme
- » 1 Befestigungssatz für die Montage in das Fahrzeug

PL 611 RECHTS

Maß: (H x B x T) 1145x1325x310/410 mm

- » 1 Aluminium-Klappe
- » 1 Bodenholm mit Fittingaufnahme
- » 1 Regalwanne mit Antirutschmatte
- » 2 Muldenwannen mit Antirutschmatte
- » 8 Transportbehälter
- » 2 Schubladen mit Antirutschmatte
- » 2 Kofferauszüge mit Servicekoffer
- » 1 Befestigungssatz für die Montage in das Fahrzeug



BEIFAHRESEITE (RECHTS)

VERKLEIDUNGSELEMENTE



Bodenplatte

- » Trägerplatte 12 mm Finnisches Birkenmultiplex
- » Beschichtung grau, rutschhemmend
- » Passgenauigkeit, eine Nutzung der vorhandenen Zurrösen ist durch Ausfräsungen im Boden gewährleistet (Erfüllung nach DIN 75410 – Ladungssicherung)



Seitenwandverkleidung HDF

- » Trägerplatte 4 mm HDF-Platte
- » Maßgenau auf Fahrzeugtyp zugeschnitten



Kunststoffverkleidung

- » Material Kunststoff
- » Kratz- und stoßfest
- » Geringes Eigengewicht
- » Maßgenau auf Fahrzeugtyp zugeschnitten




Lochblechverkleidung

- » Material Aluminium
- » Euro Norm-Lochung
- » Materialstärke 1,5 mm
- » Maßgenau auf Fahrzeugtyp zugeschnitten



GROSSES ZUBEHÖRSORTIMENT



**Avto
complete**

www.avtocomplete.ru

ООО «АвтоКомплит»
Оборудование для сервисных
автомобилей

Россия, 105613, Москва,
Измайловское ш.71 корп. 4Г-Д
Тел.: +7 (495) 737-4708
Факс: +7 (495) 737-4708
e-mail: info@avtocomplete.ru

**PLASTIPOL
SCHEU**

FAHRZEUG-, LAGER- UND BETRIEBSEINRICHTUNGEN



Plastipol-Scheu GmbH & Co. KG
Industriestraße 9 · 35799 Merenberg
Tel.: +49 (0) 6471/3102-0 · Fax: +49 (0) 6471/3102-200
www.plastipol-scheu.de · info@plastipol-scheu.de

VOLKSWAGEN T5 RS. 3400 mm

**PLASTIPOL
SCHEU**

FAHRZEUG-, LAGER- UND BETRIEBSEINRICHTUNGEN

seit über **50** Jahren
Qualität und kreative Ideen

Fahrzeugeinrichtungen konzipiert für
Ihre ganz speziellen Bedürfnisse.



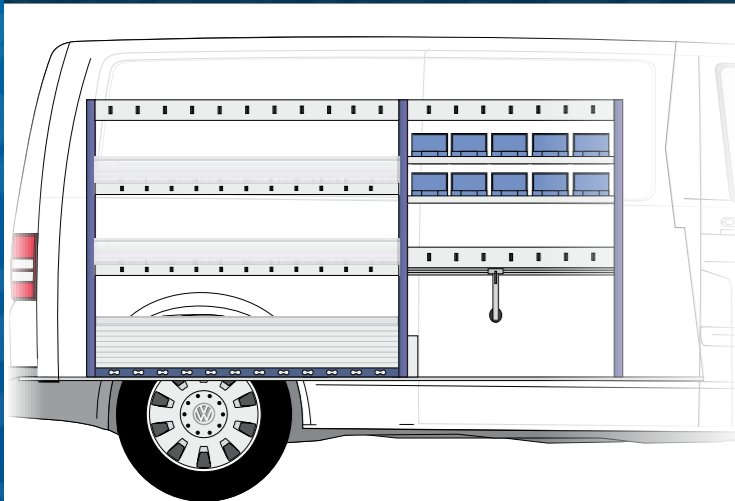
www.plastipol-scheu.de

EINRICHTUNGSVARIANTEN SPEZIELL FÜR IHRE BEDÜRFNISSE

Die Einrichtungsvorschläge sind natürlich mit anderen Bauteilen aus dem Plastipol-Scheu Programm kombinierbar und können mit unserem umfangreichen Zubehör erweitert werden.

10 Jahre Nachkaufgarantie
5 Jahre Funktionsgarantie
3 Jahre volle Garantie
PLASTIPOL-SCHEU®
GARANTIE

MODULE FÜR DIE FAHRERSEITE (LINKS)

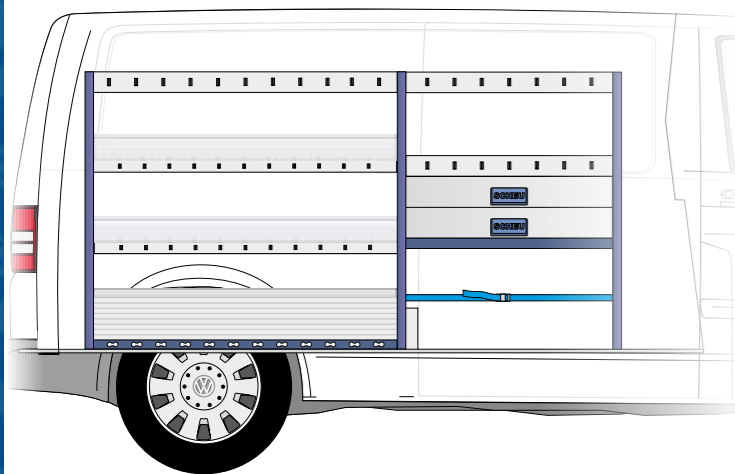


PL 644 LINKS

Maß: (H x B x T) 1145x2215x310/410 mm

- » 1 Aluminium-Klappe
- » 1 Bodenholm mit Fittingaufnahme
- » 2 Muldenwannen mit Antirutschmatte und Aluminium-Klappe
- » 3 Regalwannen mit Antirutschmatte
- » 2 Sichtlagerwannen mit je 5 Kästen
- » 1 Kofferklemme
- » 1 Befestigungssatz für die Montage in das Fahrzeug

**ZERTIFIZIERTE
SICHERHEIT**
PLASTIPOL-SCHEU®



PL 645 LINKS

Maß: (H x B x T) 1145x2215x310/410 mm

- » 1 Aluminium-Klappe
- » 1 Bodenholm mit Fittingaufnahme
- » 2 Muldenwannen mit Antirutschmatte und Aluminium-Klappe
- » 3 Regalwannen mit Antirutschmatte
- » 2 Schubladen mit Antirutschmatte
- » 1 Sicherungsset Koffer bestehend aus Gurt und Haltekrampe
- » 1 Befestigungssatz für die Montage in das Fahrzeug

PL 650 LINKS

Maß: (H x B x T) 1145x2215x310/410 mm

- » 1 Aluminium-Klappe
- » 1 Bodenholm mit Fittingaufnahme
- » 1 Winkelprofil als Sicherung
- » 4 Schubladen mit Antirutschmatte
- » 2 Kofferauszüge mit Servicekoffer
- » 1 Kofferaufnahme „starr“ mit Servicekoffer
- » 1 Muldenwanne mit Antirutschmatte und Aluminium-Klappe
- » 1 Langgutwanne klappbar mit Antirutschmatte
- » 1 Sichtlagerwanne mit 5 Kästen
- » 2 Muldenwannen mit Antirutschmatte
- » 1 Kofferklemme
- » 1 Befestigungssatz für die Montage in das Fahrzeug

HINWEIS:
Die Airlineschiene, Gurte, Zurrösen, Rundumleuchte, Handscheinwerfer, Kanister inkl. Halterung, Kofferhalter seitlich und die Transportbehälter erhalten Sie als Zubehör.



MODULE FÜR DIE BEIFahrERSEITE (RECHTS)



PL 608 RECHTS

Maß: (H x B x T) 1145x1100x310/410 mm

- » 1 Aluminium-Klappe
- » 1 Bodenholm mit Fittingaufnahme
- » 1 Muldenwanne mit Antirutschmatte
- » 1 Muldenwanne mit Antirutschmatte und Aluminium-Klappe
- » 5 Schubladen mit Antirutschmatte
- » 1 Befestigungssatz für die Montage in das Fahrzeug



PL 610 RECHTS

Maß: (H x B x T) 1145x1325x310/410 mm

- » 1 Aluminium-Klappe
- » 1 Bodenholm mit Fittingaufnahme
- » 2 Muldenwannen mit Antirutschmatte und Aluminium-Klappe
- » 1 Regalwanne mit Antirutschmatte
- » 1 Befestigungssatz für die Montage in das Fahrzeug

ROBUST
ALLE SCHUBKASTENSYSTEME
BIS 80 KG BELASTBAR
PLASTIPOL-SCHEU®



PL 611 RECHTS

Maß: (H x B x T) 1145x1325x310/410 mm

- » 1 Aluminium-Klappe
- » 1 Bodenholm mit Fittingaufnahme
- » 1 Regalwanne mit Antirutschmatte
- » 2 Muldenwannen mit Antirutschmatte
- » 8 Transportbehälter
- » 2 Schubladen mit Antirutschmatte
- » 2 Kofferauszüge mit Servicekoffer
- » 1 Befestigungssatz für die Montage in das Fahrzeug

MODULE FÜR DIE BEIFahrERSEITE (RECHTS)



PL 614 RECHTS

Maß: (H x B x T) 890x1325x410 mm

- » 1 Aluminium-Klappe
- » 1 Bodenholm mit Fittingaufnahme
- » 2 Muldenwannen mit Antirutschmatte
- » 1 Regalwanne mit Antirutschmatte
- » 1 Befestigungssatz für die Montage in das Fahrzeug



PL 609 RECHTS

Maß: (H x B x T) 1145x1100x310/410 mm

- » 1 Aluminium-Klappe
- » 1 Bodenholm mit Fittingaufnahme
- » 1 Muldenwanne mit Antirutschmatte
- » 1 Regalwanne mit Antirutschmatte
- » 2 Schubladen mit Antirutschmatte
- » 1 Werkplatte klappbar mit Schraubstock und Drehteller
- » 1 Befestigungssatz für die Montage in das Fahrzeug

CRASH-GETESTET
NACH SGE R 17-07
PLASTIPOL-SCHEU®



PL 630 RECHTS

Maß: (H x B x T) 1145x1100x310/410 mm

- » 1 Aluminium-Klappe
- » 1 Bodenholm mit Fittingaufnahme
- » 1 Regalwanne mit Antirutschmatte
- » 1 Sichtlagerwanne mit 6 Kästen
- » 1 Muldenwanne mit Antirutschmatte
- » 2 Schubladen mit Antirutschmatte
- » 1 Befestigungssatz für die Montage in das Fahrzeug